

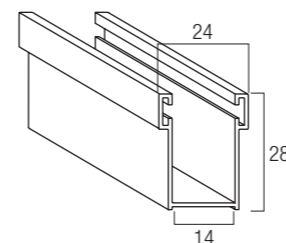
Avvolgibile in PVC modello Mignon



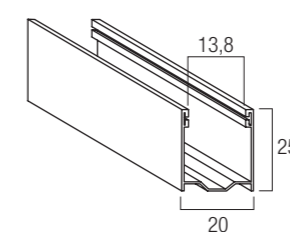
L'avvolgibile in pvc Mignon (peso specif. standard di ca. kg. 3,200/mq) è realizzato con stecche auto-aggiacianti (a doppia parete e con intersezioni di irrigidimento interni) che misurano 8 mm di base e 37 mm di altezza.

Il profilo è dotato di un fermo laterale "antifilamento" che serve a bloccare le stecche. Questa tipologia di avvolgibili rispetta i requisiti previsti dalla normativa UNI EN 13659:2009. **Tempi di consegna 15 gg lavorativi**

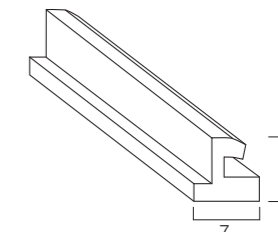
Guide, terminali e accessori compatibili



Guida in alluminio A14
GUIWAL..14M
14 x 28 mm



Guida in alluminio A25
GUIAL..25M
20 x 25 mm



Terminale in pvc rigido mignon
TERPVCRIGMI
7 x 7 mm

Caratteristiche tecniche

Dimensione profilo	Diametro di arrotolamento	Ingombro (mm) ø 40	Ingombro (mm) ø 60	Profilo Mignon
8 x 37 mm	<p>H = Misure luce Ø = Diam. di avvolg. su rullo</p>	altezza -> diametro	altezza -> diametro	
Peso per mq		1000 -> 95	1000 -> 115	
c.ca 3,2 Kg		1200 -> 100	1200 -> 120	
Massima larg. d'impiego		1300 -> 105	1300 -> 125	
1800 mm		1400 -> 110	1400 -> 130	
Barre per 1mt di altezza		1500 -> 115	1500 -> 135	
27		1600 -> 115	1600 -> 135	
Lung. massima di prod. (a barre)		1700 -> 125	1700 -> 145	
6200 mm		1800 -> 125	1800 -> 145	
		1900 -> 130	1900 -> 150	
		2000 -> 130	2000 -> 150	
		2200 -> 140	2200 -> 160	
		2400 -> 145	2400 -> 165	
		2600 -> 150	2600 -> 170	
		2800 -> 155	2800 -> 175	
		3000 -> 165	3000 -> 185	
	3300 -> 170	3300 -> 190		

Note e avvertenze

*minimo di fatturazione per gli avvolgibili solo telo: 1,50 mq;

*Per i colori: 27 giallo 110 - 18 grigio scuro - 23 grigio scuro 704 - 17 verde bottiglia - 16 rosso vivo - 8 bleu - 20 testa di moro 29 marrone 25 - 33 legno F412 - 34 legno 09 - 76 marrone 8017 50 grigio 562 - 31 verde 6005 - 6 legno scuro - 60 mogano K7 61 noce K21 - 71 legno K1 si consiglia l'applicazione del terminale in alluminio estruso; ***Avvertenza: L'azienda si esonera da qualsiasi responsabilità per eventuali imbarcamenti e scolorimenti delle tapparelle nei suddetti colori, con dimensioni superiori 1 mt di larghezza, anche se corredate di terminale in alluminio in quanto la normativa in vigore ci obbliga ad utilizzare una tipologia di materiale che non garantisce la stabilità del prodotto. *Mazzetta colori a pag. 38**