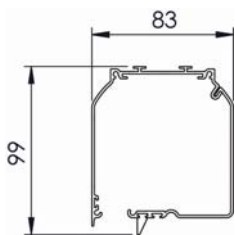


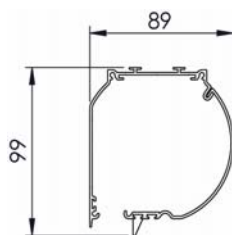
Tenda a rullo orizzontale guidato con doppio cassonetto e manovra a motore, progettata per applicazioni orizzontale o inclinata, di medie dimensioni, solo per uso interno. Sistema idoneo anche per applicazioni verticali ove, ad esempio, è richiesto il funzionamento dal basso verso l'alto. Motore tubolare monofase 230V/50Hz M40 con regolazione del fine corsa, protezione termica, indice di protezione IP44. Interruttore non fornito. Rullo avvolgitore Ø 49 mm in alluminio estruso e rullo contrapposto Ø 43 mm in ferro zincato. Molla di richiamo in filo di acciaio armonico contenuta nel rullo contrapposto, atta a tenere il telo in trazione in qualsiasi posizione. Doppio cassonetto C90/CT90 in alluminio estruso composto da una parte fissa e una parte mobile ispezionabile. Coppie di testate laterali in alluminio verniciato in tinta con il cassonetto, autoportanti in guida. Guide laterali G49 in alluminio estruso con duplice funzione: quella di contenere il tessuto borchiato all'interno della guida durante lo scorrimento e quella di accogliere le cinghie di trascinamento le quali sono agganciate al fondale tramite gli scorrevoli ed al rullo lato motore tramite un cavetto inserito nell'ogiva. Fondale piatto FG42 in alluminio estruso con scorrevoli in PVC. Tenda fornita premontata su profilo angolare in alluminio 40x25x3 mm.

Double box guided roller blind with motorised operation, designed for small horizontal or slanted windows. It may also be used on vertical windows where the blind is required to open from the ground upwards. For indoor use only. 230V/50Hz tubular motor, with top/bottom limit switches and mains cable, thermal cut-out and class IP44 water resistance. Switch excluded. Double aluminum tube and compensating spring to keep the fabric taut in any position. Two C90/CT90 extruded aluminum headboxes with removable covers and aluminum end cheeks. G49 extruded aluminum side channels. The fabric is retained inside the side channels with the use of plastic studs. The belts that keep the fabric taut are hidden inside the side channels. FG42 extruded aluminum flat bottom rail with PVC end caps. The blind is supplied with the side channels ready mounted on 40x25x3 mm aluminum frame to facilitate installation.

Dimensioni in mm
Dimensions shown in mm



C90



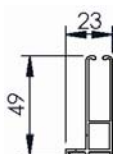
CT90



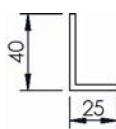
Rullo - Tube



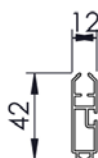
Rullo contrapposto
Opposite tube*



G49



profilo di premontaggio
premounting frame



FG42

Note - Notes

Tenda premontata su profilo 40x25x3 mm. Solo per interno.
Only for indoors. Premounted blind on 40x25x3 mm frame.

La tenda motorizzata (Motore M40) viene fornita senza interruttore.
Blind supplied without switch. M40 Motor.

Colori standard - Standard colours

Bianco Ral 9010 termolaccato - White Ral 9010
Argento anodizzato - Silver anodised

Tessuti abbinabili - Suitable fabrics

Per l'utilizzo dei tessuti consultare la sezione dei teli confezionati e/o Tabella "A".

For fabric choice consult the fabric section and Tab. "A".

Supplementi - Supplement

* Telo avvolto su rullo contrapposto
Fabric wound on opposite tube

