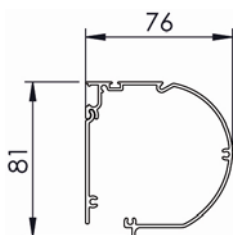


Dimensioni in mm
Dimensions shown in mm

Tenda a rullo guidato con cassonetto e manovra a catenella. Rullo di avvolgimento Ø 39 mm in alluminio estruso con ogiva atta ad agevolare inserimento/rimontaggio del telo. Comando frizionato EASY LOCK in PVC completo calotta lato opposto con perno rientrante per facilitare lo smontaggio del rullo dal cassonetto e opzione gruppo molla di richiamo per agevolare il sollevamento del telo. Catena passo 6 in nylon con grani in PVC Ø 4,5 mm dotata di sgancio di sicurezza "child safety device". Cassonetto CT76 in alluminio estruso con veletta di copertura parte posteriore. Coppie di testate laterali in PVC, autoportanti in guida. Guide laterali G39/GAF39 in alluminio estruso per fissaggio frontale/laterale con duplice funzione: trattengono il tessuto (bottoni in plastica) e chiudono gli spazi laterali onde evitare le lame di luce nel caso in cui la tenda abbia funzione oscurante. Guide laterali telescopiche modello GT45 ideali per pareti irregolari o sistemi incassati. Fondale piatto FG42 in alluminio estruso con scorrevoli in PVC.

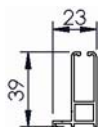
Boxed guided roller blind with chain operation. Ø 39mm extruded aluminum tube with slot to facilitate fabric removal. EASY LOCK control pulley and opposite side end plug with retractable pin to easily remove the tube from the box. Ø 4.5mm PVC/nylon bead chain, 6mm pitch, with incorporated child safety device to prevent strangulation. CT76 extruded aluminum headbox with removable cover and PVC end cheeks that permit the box to be fitted directly to the side channels. G39/GAF39 extruded aluminum side channels for wall or mounting in recess: to withhold the fabric (plastic studs run inside the rail) and close the lateral gaps (hence reducing light infiltration for blackout systems). Model GT45 side channels ideal for uneven walls or built-in (flush-mounted) systems, on request. FG42 extruded aluminum flat bottom rail with PVC end caps.



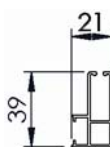
CT76



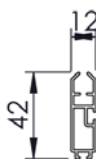
Rullo - Tube



G39

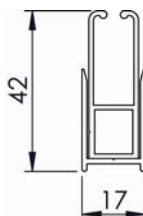


GAF39

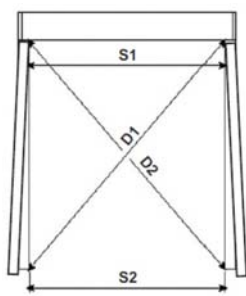


FG42

Varianti - Optional



GT45 consente di compensare differenze fra le misure S1 e S2 anche di notevole entità (fino a 20-30 mm).
GT45 compensates for differences in window vane dimensions S1 and S2 (up to 20-30 mm).



Colori standard - Standard colours

Bianco Ral 9010 termolaccato - White Ral 9010
Argento anodizzato - Silver anodised

Tessuti abbinabili - Suitable fabrics

Per l'utilizzo dei tessuti consultare la sezione dei teli confezionati e/o Tabella "A".

For fabric choice consult the fabric section and Tab. "A".

Supplementi - Supplement

