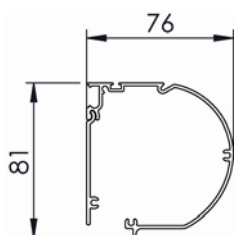


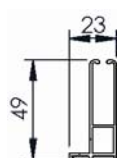
Dimensioni in mm
Dimensions shown in mm



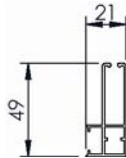
CT76



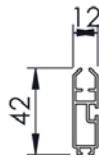
Rullo - Tube



G49

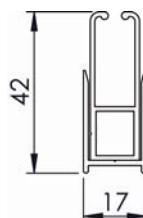


GAF49

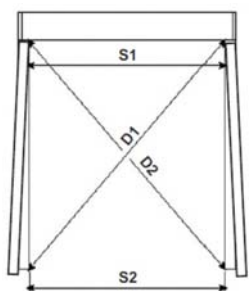


FG42

Varianti - Optional



GT45 consente di compensare differenze fra le misure S1 e S2 anche di notevole entità (fino a 20-30 mm).
GT45 compensates for differences in window vane dimensions S1 and S2 (up to 20-30 mm).



Tenda a rullo guidata con cassonetto e manovra ad argano. Arganello in zama rapporto giri 1:2,8 con fine corsa. Tenda completa di asta tubolare Ø13 mm in alluminio estruso, asportabile con attacco magnetico; maniglia snodabile con impugnatura rivestita in PVC, snodo applicato direttamente all'arganello, ferma asta in PVC. A richiesta asta fissa. Rullo di avvolgimento Ø 36 mm in alluminio estruso con ogiva per facilitare manutenzione telo. Cassonetto CT76 in alluminio estruso con veletta di copertura parte posteriore. Coppie di testate laterali in PVC, autoportanti in guida. Guide laterali G49/GAF49 in alluminio estruso per fissaggio frontale/laterale con duplice funzione: trattengono il tessuto (bottoni in plastica) e chiudono gli spazi laterali onde evitare le lame di luce nel caso in cui la tenda abbia funzione oscurante. Guide laterali telescopiche modello GT45 ideali per pareti irregolari o sistemi incassati. Fondale piatto FG42 in alluminio estruso con scorrevoli in PVC.

Boxed guided roller blind with winch operation. Gear box ratio 1:2.8 in zama with endstop. Ø13mm removable aluminum crank rod with magnetic coupling, PVC coated jointed handle and PVC clip. Fixed rod on request. Ø 36mm extruded aluminum tube with slot to facilitate fabric removal. CT76 extruded aluminum headbox with backcover and PVC end cheeks that permit the box to be fitted directly to the side channels. G49/GAF49 extruded aluminum side channels for wall or mounting in recess: to withhold the fabric (plastic studs run inside the rail) and close the lateral gaps (hence reducing light infiltration for blackout systems). Model GT45 side channels ideal for uneven walls or built-in (flush-mounted) systems, on request. FG42 extruded aluminum flat bottom rail with PVC end caps.

Colori standard - Standard colours

Bianco Ral 9010 termolaccato - White Ral 9010
Argento anodizzato - Silver anodised

Asta di manovra argano asportabile Argento/Nero anodizzato -
Removable silver/black anodised crank rod.

Tessuti abbinabili - Suitable fabrics

Per l'utilizzo dei tessuti consultare la sezione dei teli confezionati e/o Tabella "A".

For fabric choice consult the fabric section and Tab. "A".

Supplementi - Supplement

