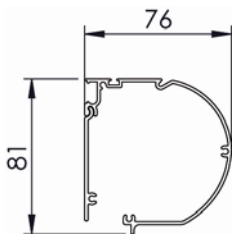


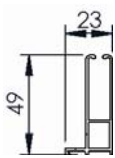
Dimensioni in mm  
Dimensions shown in mm



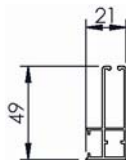
CT76



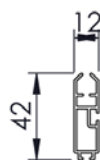
Rullo - Tube



G49

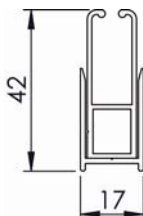


GAF49

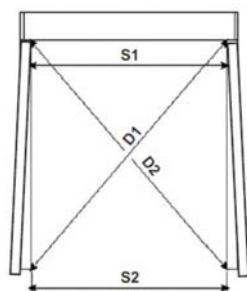


FG42

Varianti - Optional



GT45 consente di compensare differenze fra le misure S1 e S2 anche di notevole entità (fino a 20-30 mm).  
GT45 compensates for differences in window vane dimensions S1 and S2 (up to 20-30 mm).



Tenda a rullo guidata con cassonetto e comando di manovra a motore. Motore tubolare monofase 230V/50Hz M40 con regolazione del fine corsa, protezione termica, indice di protezione IP44. Interruttore non fornito. Rullo di avvolgimento Ø 40 mm in alluminio estruso. Cassonetto in alluminio estruso con veletta di copertura parte posteriore. Coppie di testate laterali in PVC, autoportanti in guida. Guide laterali G49/GAF49 in alluminio estruso per fissaggio frontale/laterale con duplice funzione: trattengono il tessuto (bottoni in plastica) e chiudono gli spazi laterali onde evitare le lame di luce nel caso in cui la tenda abbia funzione oscurante. Guide laterali telescopiche modello GT45 ideali per pareti irregolari o sistemi incassati. Fondale piatto FG42 in alluminio estruso con scorrevoli in PVC.

*Boxed guided roller blind with motorised operation. 230V/50Hz tubular motor, with top/bottom limit switches and mains cable, thermal cut-out and class IP44 water resistance. Switch excluded. Ø 40mm extruded aluminum tube.*

*CT76 extruded aluminum headbox with backcover and PVC end cheeks that permit the box to be fitted directly to the side channels. G49/GAF49 extruded aluminum side channels for wall or mounting in recess: to withhold the fabric (plastic studs run inside the rail) and close the lateral gaps (hence reducing light infiltration: important for blackout systems). Model GT45 side channels ideal for uneven walls or built-in (flush-mounted) systems, on request. FG42 extruded aluminum flat bottom rail with PVC end caps.*

Note - Notes

Motore M40 - M40 motor.

La tenda motorizzata viene fornita senza interruttore.  
Blind supplied without switch.

Colori standard - Standard colours

Bianco Ral 9010 termolaccato - White Ral 9010  
Argento anodizzato - Silver anodised

Tessuti abbinabili - Suitable fabrics

Per l'utilizzo dei tessuti consultare la sezione dei teli confezionati e/o Tabella "A".

For fabric choice consult the fabric section and Tab. "A".

Supplementi - Supplement

