



PERLEGNO 45-50 1-2-3

Perlegno è una zanzariera ad incasso con cassonetto:

- da 45 mm (Perlegno 1-2)
- da 50 mm (Perlegno 1-2-3)

Adatta per porte e finestre, caratterizzata dalla rete saldata e rivettata ai bordi.

È disponibile nelle versioni 1 - 2 - 3 ad azionamento a molla.

OPTIONAL PERLEGNO 1:

- guida telescopica
- maniglia con cricchetto
- freno per molla "adagio"
- rete a fasce bianco - nera

OPTIONAL PERLEGNO 2 - 3:

- maniglia con cricchetto
- freno per molla "adagio"
- rete a fasce bianco - nera

Misure da ordinare

✓ **MISURA FINITA:** la zanzariera verrà fornita con le misure ordinate (max ingombro).

✓ MISURA LUCE (SPECIFICARE):

La zanzariera verrà fornita e addebitata con le misure maggiorate:

- **Perlegno 45:** Larghezza +70 mm x Altezza +47 mm.
- **Perlegno 50:** Larghezza +70 mm x Altezza +50 mm;



LINEA AVVOLGENTE



COLORI

	001 BIANCO 9010		020 SUBLIMATO PING
	002 AVORIO 1013		021 SUB. DOUGLAS R.
	003 MARRONE 8017		022 SUB. PENOLIT CHIARO
	004 VERDE 6005		043 ACACIA N 630
	005 ROSSO 3003		044 SUB. PENOLIT SCURO
	006 NERO OP. 9006		027 NATURALL NOCE MEDIO
	007 TESTA DI MORO SCURO		028 NATURALL NOCE SCURO
	007B TESTA DI MORO CHIARO		029 NATURALL CILIEGIO
	008V BRONZO VERNICIATO		030 NOCE R 615
	009 ARGENTO OX		031 CILIEGIO 112B
	010 VERDE MARMO		032 SUB. CILIEGIO 221B
	011 MARRONE MARMO		033 EZY NOCE REALE N 632
	012 GRIGIO MARMO		034 EZY NOCE CHIARO NH 31
	013 ROSSO MARMO		035 SUB. NOCE 102 70R
	014 VERDE MARMO ANTICO		036 SUB. CILIEGIO 317 70R
	015 MARRONE MARMO ANTICO		037 BIANCO GOFFRATO
	016 GRIGIO MARM. ANT.		038 AVORIO GOFFRATO
	018 SUB. NOCE RUVIDO		000
	019 SUBLIMATO CILIEGIO		000

/= FINE SERIE - AGG. SUL SITO SERVIZI COLORI




MISURE CONSIGLIATE (mm)

PERLEGNO 50		L	H
MIN.		420	-
MAX.		1400	2500
PERLEGNO 45		L	H
MIN.		420	-
MAX.		1400	2000

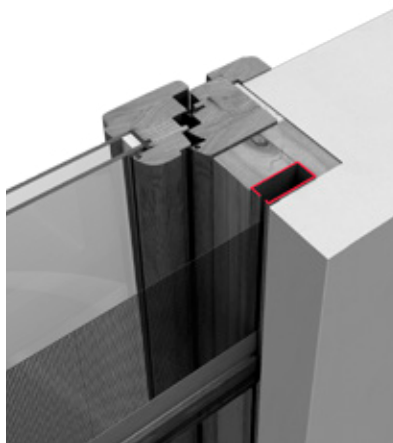
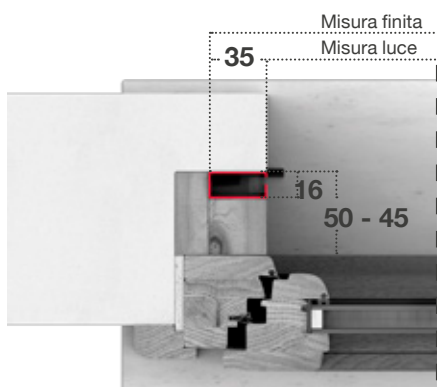


OPTIONAL

"ADAGIO" FRENO PER MOLLA
largh. min. 650 mm



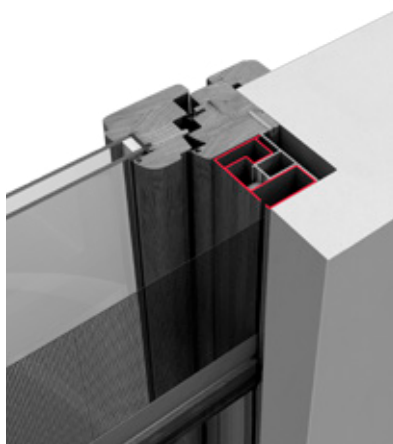
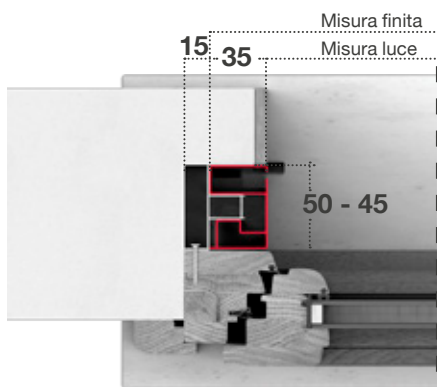
SEZ. ORIZZONTALE



PERLEGNO 1 45-50

Zanzariera da incasso con guida di dimensioni ridotte per diminuire l'impatto estetico della guida in alluminio sul legno. Disponibile come optional la guida telescopica.

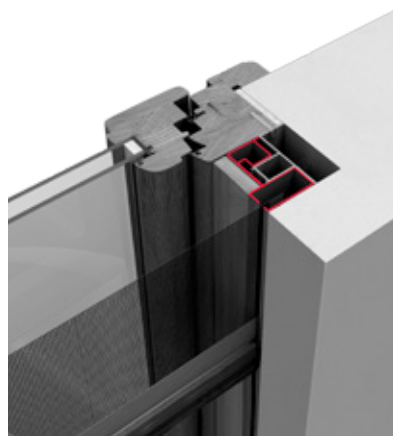
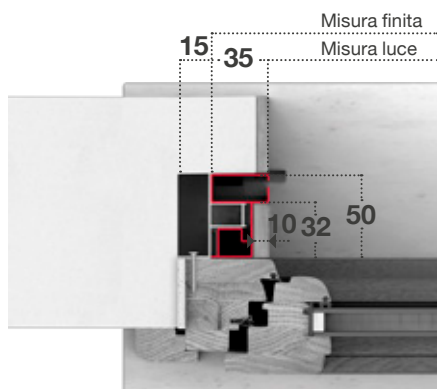
SEZ. ORIZZONTALE



PERLEGNO 2 45-50

Guida piana, semplice e veloce da installare, grazie agli appositi supporti consente la regolazione del parallelismo delle guide.

SEZ. ORIZZONTALE



PERLEGNO 3 ~~45-50~~

Unisce la caratteristica d'incasso da 50 mm con i supporti di regolazione e la possibilità di mascherare parte della guida in alluminio con una fascetta di legno nella stessa essenza dell'infisso.

~~45~~ **ATTENZIONE:** non disponibile nella versione da 45 mm

